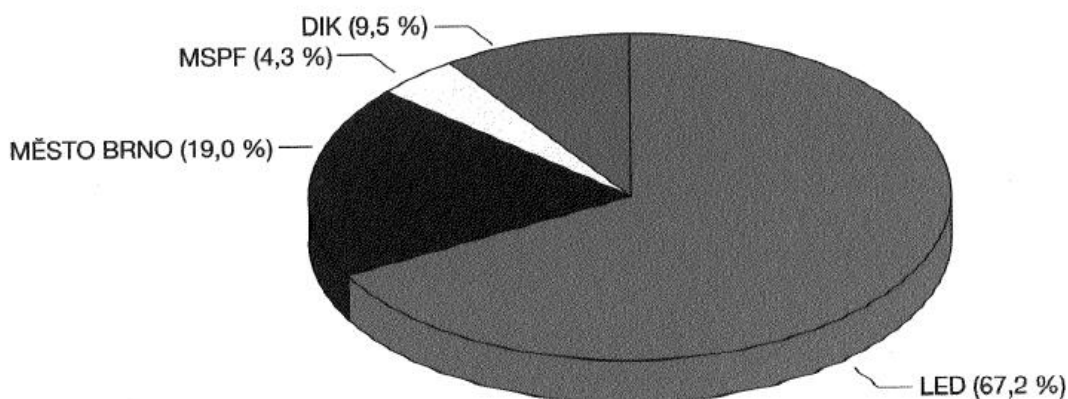


Výňatky z Výročních zpráv společnosti Brněnské vodárny a kanalizace, a.s. za roky 1993 – 2023 o složení/strukturu akcionářů

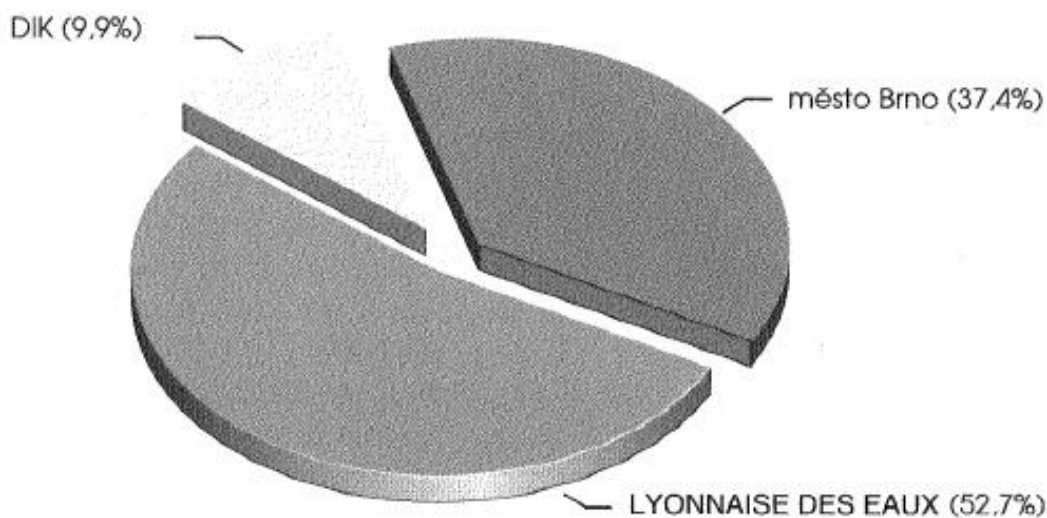
ROZDĚLENÍ AKCIÍ BVK a. s. k 31. 12. 1993



Legenda:

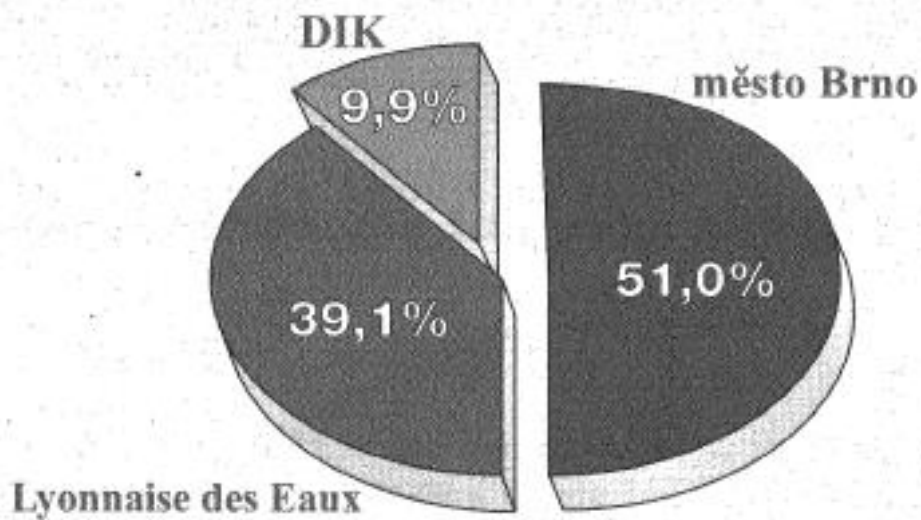
MSPF - Moravskoslezský investiční privatizační fond, a.s.
LED - Lyonnaise des Eaux Dumez

Rozdělení akcií BVK, a. s. k 31.12.1994

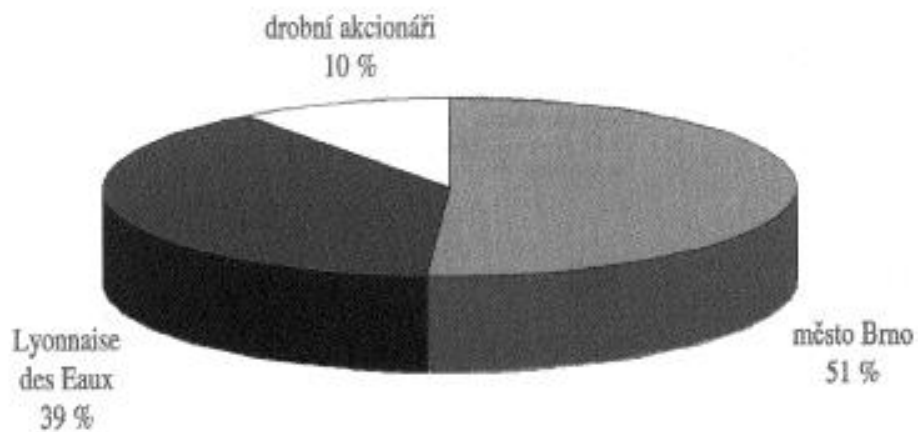


Rozdělení akcií BVK, a.s.


k 31.12.1995




Rozdělení akcií společnosti k 31.12.1996



Rozdělení akcií společnosti k 31.12.1997



Rozdělení akcií společnosti k 31.12.1998 *Distribution of BVK's Shares to 31 December 1998*



Složení akcionářů dle výpisu ze Střediska cenných papírů k 31.12.2000:

Město Brno	51 %
Suez Lyonnaise des Eaux	39 %
Ostatní akcionáři	10 %

Složení akcionářů dle Listin upisovatelů k 31.12.2000:

Město Brno	51 %
Suez Lyonnaise des Eaux	46 %
Ostatní akcionáři	3 %

Struktura akcionářů a rozložení základního kapitálu k 31.12.2001

Majitel	% základního kapitálu	počet akcií
Statutární město Brno	51	502 362 ks
ONDEO Services S.A.	46,22	455 210 ks
drobní akcionáři	2,78	27 370 ks
Celkem	100	984 942 ks

Struktura akcionářů a rozložení základního kapitálu k 31.12.2002

Majitel	% základního kapitálu	počet akcií
Statutární město Brno	51,004	502 362 ks
ONDEO Services S.A.	46,222	455 256 ks
drobní akcionáři	2,774	27 324 ks
Celkem	100	984 942 ks

Struktura akcionářů a rozložení základního kapitálu k 31.12.2003

Majitel	% základního kapitálu	počet akcií
Statutární město Brno	51,004	502 362 ks
SUEZ ENVIRONNEMENT	46,222	455 256 ks
drobní akcionáři	2,774	27 324 ks
Celkem	100	984 942 ks

Struktura akcionářů a rozložení základního kapitálu k 31.12.2004

Majitel	% základního kapitálu	počet akcií
Statutární město Brno	51,004	502 362 ks
SUEZ ENVIRONNEMENT	46,222	455 256 ks
drobní akcionáři	2,774	27 324 ks
Celkem	100	984 942 ks

Struktura akcionářů a rozložení základního kapitálu k 31. 12. 2005

Majitel	% základního kapitálu	počet akcií
Statutární město Brno	51,004	502 362 ks
SUEZ ENVIRONNEMENT	46,222	455 256 ks
drobní akcionáři	2,774	27 324 ks
Celkem	100	984 942 ks

Struktura akcionářů a rozložení základního kapitálu k 31. 12. 2006

Majitel	% základního kapitálu	počet akcií
Statutární město Brno	51,004	502 362 ks
SUEZ ENVIRONNEMENT	46,222	455 256 ks
drobní akcionáři	2,774	27 324 ks
Celkem	100	984 942 ks

Struktura akcionářů a rozložení základního kapitálu k 31. 12. 2007

Majitel	% základního kapitálu	počet akcií
Statutární město Brno	51,004	502 362 ks
SUEZ ENVIRONNEMENT	46,222	455 256 ks
drobní akcionáři	2,774	27 324 ks
Celkem	100	984 942 ks

Struktura akcionářů a rozložení základního kapitálu k 31. 12. 2008

Majitel <i>Holder</i>	% základního kapitálu <i>% of registered capital</i>	počet akcií (ks) <i>number of shares (pcs)</i>
Statutární město Brno	51,004	502 362 ks
SUEZ ENVIRONNEMENT	46,222	455 256 ks
drobní akcionáři	2,774	27 324 ks
Celkem <i>Total</i>	100	984 942 ks

Struktura akcionářů a rozložení základního kapitálu k 31. 12. 2009

Majitel	% základního kapitálu	počet akcií
Statutární město Brno	51,004	502 362 ks
SUEZ ENVIRONNEMENT, zjednodušená akciová společnost	46,272	455 748 ks
drobní akcionáři	2,724	26 832 ks
Celkem	100	984 942 ks

Struktura akcionářů a rozložení základního kapitálu k 31. 12. 2010

Majitel	% základního kapitálu	počet akcií
Statutární město Brno	51,004	502 362 ks
SUEZ ENVIRONNEMENT, zjednodušená akciová společnost	46,272	455 748 ks
drobní akcionáři	2,724	26 832 ks
Celkem	100	984 942 ks

Struktura akcionářů a rozložení základního kapitálu k 31. 12. 2011

Majitel	% základního kapitálu	počet akcií
Statutární město Brno	51,004	502 362 ks
SUEZ ENVIRONNEMENT, zjednodušená akciová společnost	46,272	455 748 ks
drobní akcionáři	2,724	26 832 ks
Celkem	100	984 942 ks

Struktura akcionářů a rozložení základního kapitálu k 31. 12. 2012

Majitel Holder/Owner	% základního kapitálu % of registered capital	počet akcií number of shares
Statutární město Brno	51,004	502 362 ks
SUEZ ENVIRONNEMENT, zjednodušená akciová společnost	46,272	455 748 ks
drobní akcionáři	2,724	26 832 ks
Celkem	100	984 942 ks

Struktura akcionářů a rozložení základního kapitálu k 31. 12. 2013

Majitel	% základního kapitálu	počet akcií
Statutární město Brno	51,004	502 362 ks
SUEZ ENVIRONNEMENT, zjednodušená akciová společnost	46,272	455 748 ks
drobní akcionáři	2,724	26 832 ks
Celkem	100	984 942 ks

Struktura akcionářů a rozložení základního kapitálu k 31. 12. 2014

Majitel Holder/Owner	% základního kapitálu % of registered capital	počet akcií number of shares
Statutární město Brno	51,004	502 362 ks
SUEZ ENVIRONNEMENT, zjednodušená akciová společnost	46,272	455 748 ks
drobní akcionáři	2,724	26 832 ks
Celkem	100	984 942 ks

Struktura akcionářů a rozložení základního kapitálu k 31. 12. 2015

Majitel Holder	% základního kapitálu % of registered capital	počet akcií number of shares
Statutární město Brno	51,004	502 362 ks
SUEZ ENVIRONNEMENT, zjednodušená akciová společnost	46,272	455 748 ks
drobní akcionáři	2,724	26 832 ks
Celkem	100	984 942 ks

Struktura akcionářů a rozložení základního kapitálu k 31. 12. 2016

Majitel Holder	% základního kapitálu % of registered capital	počet akcií number of shares
Statutární město Brno	51,004	502 362 ks
SUEZ Groupe, zjednodušená akciová společnost	46,272	455 748 ks
drobní akcionáři	2,724	26 832 ks
Celkem	100	984 942 ks

Struktura akcionářů a rozložení základního kapitálu k 31. 12. 2017

Majitel Owner	% základního kapitálu % of registered capital	počet akcií Number of shares
Statutární město Brno	51,004	502 362 ks
SUEZ Groupe, zjednodušená akciová společnost	46,272	455 748 ks
drobní akcionáři	2,724	26 832 ks
Celkem	100	984 942 ks

Struktura akcionářů a rozložení základního kapitálu k 31. 12. 2018

Majitel Owner	% základního kapitálu % of registered capital	počet akcií Number of shares
Statutární město Brno	51,004	502 362 ks
SUEZ Groupe, zjednodušená akciová společnost	46,272	455 748 ks
drobní akcionáři	2,724	26 832 ks
Celkem	100	984 942 ks

Struktura akcionářů a rozložení základního kapitálu k 31. 12. 2019

Majitel Owner	% základního kapitálu % of registered capital	počet akcií Number of shares
Statutární město Brno	51,004	502 362 ks
SUEZ Groupe, zjednodušená akciová společnost	46,272	455 748 ks
drobní akcionáři	2,724	26 832 ks
Celkem	100	984 942 ks

Struktura akcionářů a rozložení základního kapitálu k 31. 12. 2020

Majitel	% základního kapitálu	Počet akcií
Statutární město Brno	51,004	502 362 ks
SUEZ Groupe, zjednodušená akciová společnost	46,272	455 748 ks
drobní akcionáři	2,724	26 832 ks
celkem	100	984 942 ks

Struktura akcionářů a rozložení základního kapitálu k 31. 12. 2021

Majitel	% základního kapitálu	Počet akcií
Statutární město Brno	51,004	502 362 ks
SUEZ Groupe S.A.S.	46,272	455 748 ks
drobní akcionáři	2,724	26 832 ks
celkem	100	984 942 ks

Struktura akcionářů a rozložení základního kapitálu v roce 2022

Majitel	% základního kapitálu	počet akcií
Statutární město Brno	51,004	502 362 ks
SUEZ International S.A.S.	46,272	455 748 ks
drobní akcionáři	2,724	26 832 ks
celkem	100	984 942 ks

Struktura akcionářů a rozložení základního kapitálu v roce 2023

Majitel	% základního kapitálu	počet akcií
Statutární město Brno	51,004	502 362 ks
SUEZ International S.A.S.	46,272	455 748 ks
drobní akcionáři	2,724	26 832 ks
celkem	100	984 942 ks